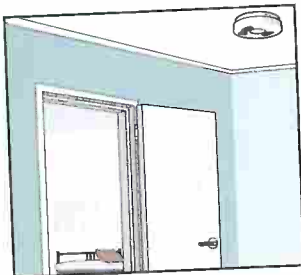



Skydda dig mot brand

Brandvarnare räddar liv!

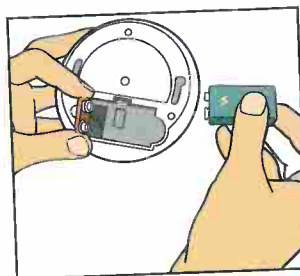
En brandvarnare larmar snabbt om det börjar brinna. Då hinner du släcka eller ta dig ut om det behövs. Ha minst en brandvarnare på varje våning.



Brandvarnaren ska sitta i taket.



Testa brandvarnaren varje månad. Tryck på testknappen.



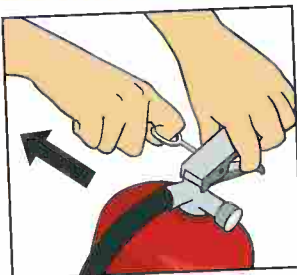
Byt batteri om brandvarnaren inte fungerar vid test eller om den piper ofta.

Ha brandsläckare!

En brand växer fort. I början när den är liten kan du försöka släcka själv. Det är viktigt att ha brandsläckare hemma. En pulversläckare på 6 kg passar bäst. Ha gärna en brandfilt också.



✓ Så här släcker du!



Dra ut säkringen.



Rikta mot branden.



Tryck ner handtaget.

Planera hur ni tar er ut vid brand!



Aktiv mot **BRAND**

Kampanjen Aktiv mot brand är ett samarbete mellan Myndigheten för samhällsskydd och beredskap, Brandskyddsföreningen, Brandvarnare-Gruppen, SABO Sveriges allmännyttiga bostadsföretag, Svensk försäkring, Fastighetsägarna Sverige, Länsstyrelserna och Räddningstjänsterna. Läs mer om hur du skyddar dig mot brand på www.DinSakerhet.se/brand